

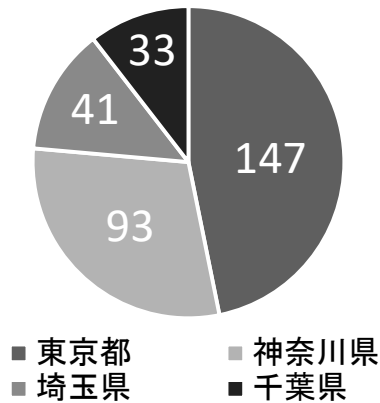
## 調剤薬局 M&A ニュース

<2025 年 3 月号>

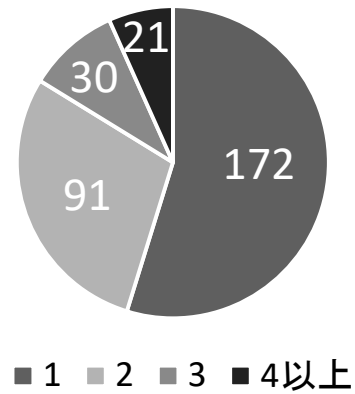
### 1. 2024 年(1 年間)における一都三県における薬局 M&A

(厚労省開示資料から当社作成・株式譲渡によるものは除く)

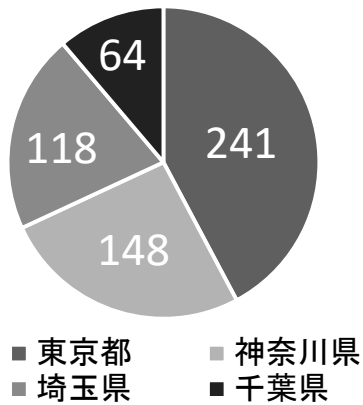
#### エリア



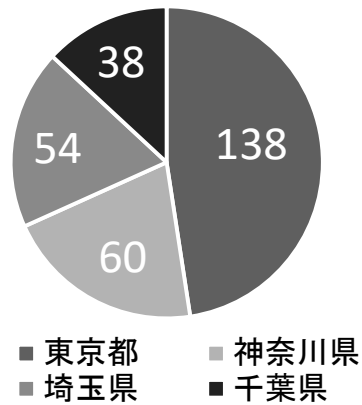
#### 常勤薬剤師数



#### 開局



#### 閉局



- ・事業譲渡薬局は 314 店舗
- ・常勤薬剤師数 1 名の小規模店舗が 55% (172 店舗)、2 名まででは 84%(263 店舗)
- ・譲渡先は多くが中堅薬局への譲渡、大手薬局へは約 1~2 割
- ・開局は 571 店舗、大手・中堅が大半
- ・閉局は 290 店舗

- ✓ 常勤薬剤師 1~2 名規模の小規模薬局の譲渡や閉局が進むと同時に、大手薬局の新規出店が加速、全体の薬局数の増加傾向は変わらない。

## 2. 大手薬局の業績（調剤薬局事業のみ）

出店で増収も各社減益。診療報酬改定、仕入原価上昇の影響。店舗数は拡大傾向続く。

		決算 比較		業績（億円）				店舗				
				売上高	前期比	営業益	前期比	店舗数	出店	M&A	閉店	増減(期首比)
1	アイHD	4月	3Q	2,852	+7.6%	162	4.4%	1,244	21	20	28	+13
2	日本調剤	3月	3Q	2,402	+6.5%	91	▲14.4%	749	25	3	15	+13
3	ウェルシアHD	2月	3Q	2,084	+9.6%	NA	NA	※1 2,267	NA	NA	NA	+112
4	スギHD	2月	3Q	1,300	+10.8%	NA	NA	※2 1,652	68	NA	15	+83
5	クオールHD	3月	3Q	1,287	+4.5%	70	▲7.5%	954	9	26	1	+34
6	マツキヨココカラ	3月	3Q	1,219	+2.2%	NA	NA	1,006	38	0	3	+35
7	メディシス	3月	3Q	878	+7.0%	44	▲11.0%	※3 455	17	1	13	+5
8	東邦HD	3月	3Q	722	+2.6%	7	▲49.2%	※4 707	NA	NA	NA	+1
9	スズケン	3月	3Q	631	▲4.0%	NA	NA	※4 549	NA	NA	NA	△10

※1)調剤併設店舗数 ※2)スギ薬局のみ ※3)薬局支援事業含む ※4)2Q時点数値

## 3. 業界トピックス（2024年12月～2025年2月）

### (1) M&A

・総合メディカル

広島県を中心に62店舗運営するライフアートを子会社化。

### (2) 厚労省

・医療DX加算引き上げ

加算1は7→10、加算2は6→8、加算3は4→6に引き上げられる。マイナ保険証利用率要件も各々45%、30%、15%と厳格化。

・指導・監査実施状況

2023年度の指導・監査の実施状況を公表。個別指導：427件、新規個別指導：2,350件、集团的個別指導：3,372件、適時調査：5件、監査：2件、取り消し：1件。

・調剤医療費用

令和6年度10月の調剤医療費は7,179億円（伸び率（対前年度同期比。以下同じ）+3.7%）で、処方箋1枚当たり調剤医療費は9,308円（伸び率+1.9%）であった。調剤医療費の内訳は、技術料が2,001億円（伸び率+4.1%）、薬剤料が5,165億円（伸び率+3.6%）、薬剤料のうち、後発医薬品が1,037億円（伸び率+5.2%）であった。

以上